

01

02

Technical analysis
SUCCESS

03



 [FACEBOOK.COM/MIRAGEBROKERAGE2](https://www.facebook.com/miragebrokerage2)
 [TWITTER.COM/MIRAGEBROKERGE1](https://www.twitter.com/miragebrokerage1)
 01000035159 / 01000035157

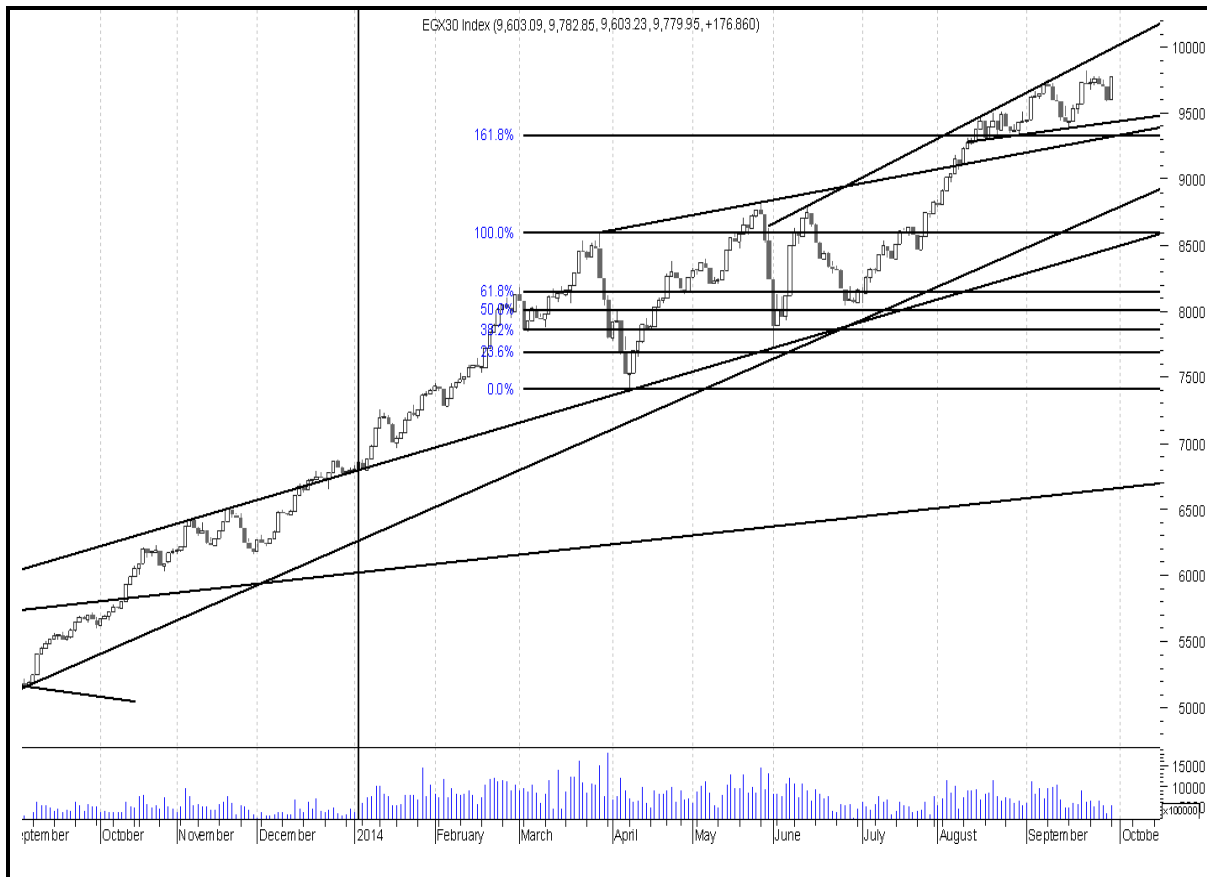

 سوق الأوراق المالية
 للتداول


 Mirage
 Securities Brokerage



EGX30

مقاومة		دعم		قيمة المؤشر			التداول		
مقاومة ٢	مقاومة ١	دعم ٢	دعم ١	نسبة التغير	اغلق	ادنى	اعلى	حجم التداول بالاسهم	قيمة التداول بالجنيه
٩٨٥٠	٩٧٠٠	٩٤٤٠	٩٥١٠	٠,٣٧%	٩٥٥٢,٠١	٩٥٢٧,٥٢	٩٥٨٧,٩٢	١٠٠,٨٢٠,٩٢٨	٥٣٥ مليون

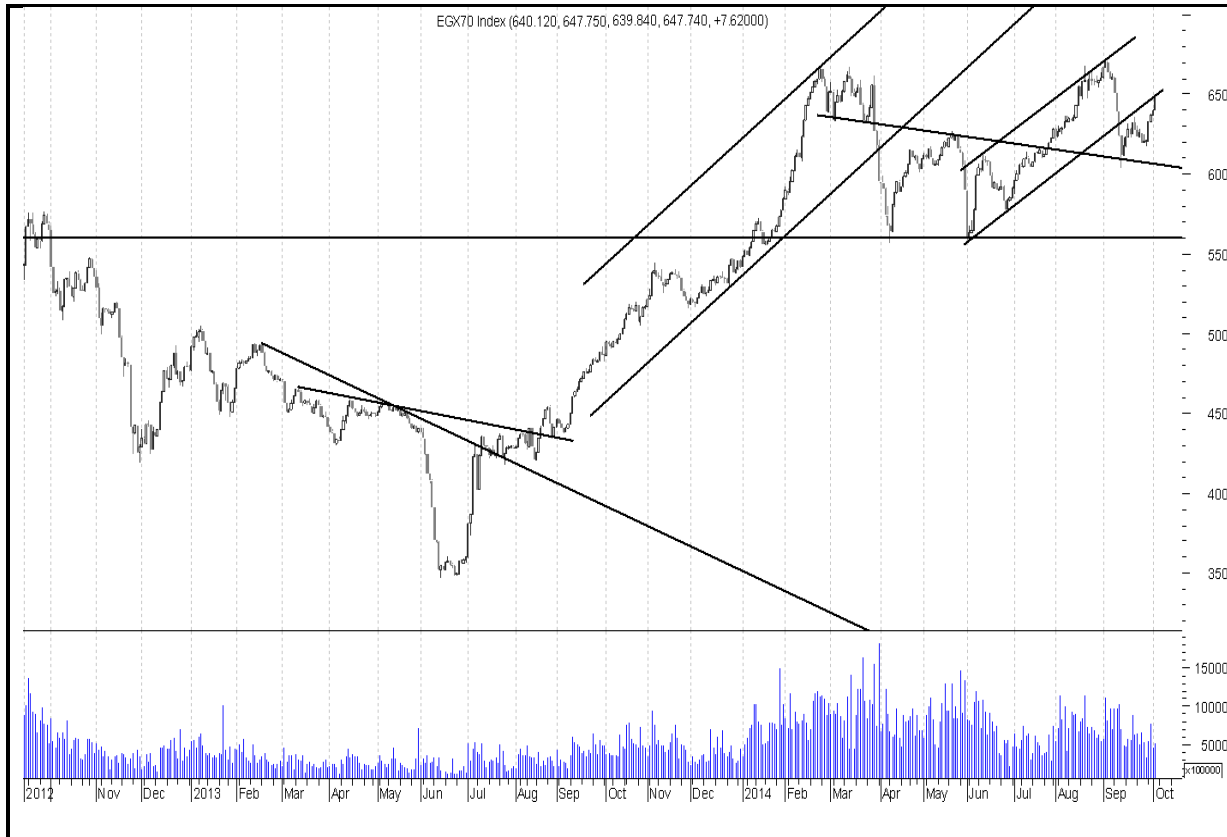


ملخص حالة الاتجاه		
المتوقع	حالة الاتجاه	الاتجاه
صاعد	صاعد	اتجاه متوسط المدى
عرضي	عرضي	اتجاه قصير المدى
التعليق على المؤشر جلسة امس		
انخفض المؤشر حتى منتصف الجلسة عند ادنى سعر ثم اتخذ طريقا عرضيا مانلا لل صعود ليغلق في منطقة وسط باحجام وقيم تداولات متوسطة		
السيناريو المتوقع على المدى القصير		
على الرغم من هبوط جلسة الخميس الا انه مازال المؤشر يحمل دعم قوي بالقرب من مستويات ٩٤٥٠. نتوقع انتهاء المرحلة العرضية قريبا وبداية دخول سيولة بداية من هذا الاسبوع وانتهاء التباين في الاسهم والمؤشرات. مستويات ٩٤٥٠ - ٩٤٦٠ قادرة على ايقاف الهبوط لاعادة اختبار مستويات ٩٨٠٠ مرة اخرى. مستويات ٩٥٠٠ - ٩٥١٠ مستويات دعم فرعية جيدة ايضا. التعامل مع كل سهم على حدة ضروري		

التنبية باخلاء المسؤولية : هذا التقرير مبني على أسس التحليل الفني و المعلومات الواردة فيه يتم الحصول عليها من مصادر معروفة نعتقد في صحتها و هذا التقرير لا يعتبر توصيه بالبيع والشراء إنما هو مجرد استشارة فنية والمستثمر يملك حرية البيع والشراء طبقا لقراره الاستثماري الخاص به .

EGX70

مقاومة		دعم		قيمة المؤشر			التداول		
مقاومة ٢	مقاومة ١	دعم ٢	دعم ١	نسبة التغير	اغلق	ادنى	اعلى	حجم التداول بالاسهم	قيمة التداول بالجنيه
٦٦٥	٦٤٧	٦١٧	٦٣٣	٠,٢٦%	٦٥١,٦٩	٦٤٨,٧٣	٦٥٣,٥٠	١٠٠,٨٢٠,٩٢٨	٥٣٥ مليون



ملخص حالة الاتجاه		
المتوقع	حالة الاتجاه	الاتجاه
صاعد	صاعد	اتجاه متوسط المدى
عرضي	هابط	اتجاه قصير المدى
التعليق على المؤشر جلسة امس		
اتخذ المؤشر طريقا عرضيا طوال الجلسة بين مستويات ٦٤٨ و ٦٥٣ ليغلق في المنطقة الخضراء بنسبة بسيطة باحجام وقيم تداولات متوسطة		
السيناريو المتوقع على المدى القصير		
على الرغم من تداول المؤشر عند مستويات مقاومة هامة الا ان المؤشر لم يستجب للهبوط في المؤشر الرئيسي وكان ادائه مميز بعض الشيء . اذا استطاع المؤشر الجلسة السابقة التماسك فوق مستويات ٦٤٦ - ٦٤٧ واخترق حاجز ٦٥٢ يكون لديه القدرة على اكمال مسيرته حتى مستويات ٦٦٥ بدعم من الاسهم الصغيرة والمتوسطة التي لوحظ فيها زيادة في السيولة خلافا بذلك للاسهم القيادية . التعامل مع كل سهم على حدة ضروري والاهم الوقوف على الحياض في الاسهم النشطة .		

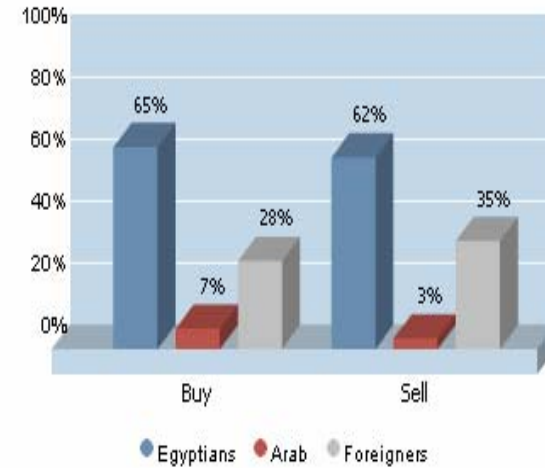
التنبية بإخلاء المسؤولية : هذا التقرير مبني على أسس التحليل الفني و المعلومات الواردة فيه يتم الحصول عليها من مصادر معروفة نعتقد في صحتها و هذا التقرير لا يعتبر توصية بالبيع والشراء إنما هو مجرد استشارة فنية والمستثمر يملك حرية البيع والشراء طبقا لقراره الاستثماري الخاص به .

الاسهم الأكثر نشاطا من حيث احجام التداولات		
نسبة التغير %	حجم التداول	السهم
0.51%	18,664,144	اوراسكوم للاتصالات
0	14,362,720	عامر جروب
1.70%	7,795,596	اليكو
0.35%	6,595,416	بالم هيلز
0.25%	4,298,500	المصرية للمنتجات

تعاملات المستثمرين

١٤:١٩:٢٩٢٠١٤/١٠/٠٩

الصافي	بيع	شراء	
١٦.١١٢.٢٣٣,٨	٢٩٧.٩٤٦.٤٠٥,٠	٣١٤.٠٥٨.٦٣٨,٨	المصريين
١٤.٩٤٤.٨٠٩,٤	١٦.٦١٥.٥٠٩,٧	٣١.٥٦٠.٣١٩,٠	العرب
٣١.٠٥٧.٠٤٣,٢	١٦٨.٣٥٦.٥٢٤,٣	١٣٧.٢٩٩.٤٨١,١	الأجانب



الرسومات البيانية التاريخية لتعاملات المستثمرين

التنبيه بإخلاء المسؤولية : هذا التقرير مبني على أسس التحليل الفني و المعلومات الواردة فيه يتم الحصول عليها من مصادر معروفة نعتقد في صحتها و هذا التقرير لا يعتبر توصية بالبيع والشراء إنما هو مجرد استشارة فنية والمستثمر يملك حرية البيع والشراء طبقا لقراره الاستثماري الخاص به .

الاسهم الاقل مخاطرة

السهم	سعر الشراء الاول	دعم "متغير"	مقاومة "متغير"	الهدف	نسبة الربح	التعليق
مدينة نصر للاسكان	٤٥,٠٩	٤٤,٩٠	٤٦,٧٣	٤٨,٨٥	%٤,٢٣	سهم ممتاز للشراط والاحتفاظ
بالم هيلز	٤,٢٢	٤,٢٠	٤,٣٤	٤,٦٦	%٣,٣٦	شراط واحتفاظ أمن علي المدى المتوسط والطويل
الشمس للاسكان	٦,٦٠	٦,٤١	٦,٩٤	٧,٣٨	%٤,١٨	اتجاه صاعد، شراء بالقرب من الدعم
جنوب الوادي	٨,٣٦	٤,٣٣	٨,٥٢	٨,٦٨	%٢,٤٥	شراء واحتفاظ

توصيات شراء وبيع في ذات الجلسة T+0

السهم	سعر الشراء	سعر البيع	نسبة مخاطرة اليوم	ملحوظة*
الوادي للاستثمار السياحي	١٨,٧٥	١٩,٦٩		٨٠ - ٩٠ % عالي الخطورة جدا لا ينصح به
الشمس للاسكان	٦,٦٠	٦,٩١		
الاهلي للتنمية و الاستثمار	١٤,٨٠	١٥,١٥		٦٠ - ٧٩ % اعلى من المتوسط ومن الممكن المغامرة به
العربية وبوليفارا	٤,١٤	٤,٣٠		
عربية خليج	٥,١٥	٥,٣٥	%٥٦	٤٠ - ٥٩ % متوسط الخطورة ونسبة الربح موجودة
هيرمس	١٧,٦٠	١٨,١٠		
المصرية للمنتجات	١,٤٤	١,٥٠		
جنوب الوادي	٨,٤١	٨,٦٩		
عامر جروب	١,١٤	١,١٧		

التنبية باخلاء المسؤولية : هذا التقرير مبني على أسس التحليل الفني و المعلومات الواردة فيه يتم الحصول عليها من مصادر معروفة نعتقد في صحتها و هذا التقرير لا يعتبر توصية بالبيع والشراء إنما هو مجرد استشارة فنية والمستثمر يملك حرية البيع والشراء طبقا لقراره الاستثماري الخاص به .

تحليل لاهم الاسهم

ايقاف خسائر	هدف	مقاومة	دعم
٤٥,٣٦	٥٣	٥١,٢٥	٤٦,٦٠

أظهر السهم خلال الفتره الأخيره إشارات ضعف قوية جداً بالرغم من انه مازال محافظاً على إتجاهه الصاعد طويل الأجل الا انه لا يستطيع إختراق مستوى القمه عند الـ ٥١,٢٥ جنيه لذلك من المتوقع ان نشهد بعض التهدئه على السهم خلال الفتره القادمه وصولاً لمستوى الدعم والذي سوف يتزامن مع الموجة التصحيحيه المتوقعه على المؤشر الثلاثيني لذلك ينصح المتعاملين بتخفيف مراكزهم على السهم مع اي إرتداد لأعلى مع مراقبة مستوى الـ ٤٥,٣٦ جنيه حيث بتأكيد كسر يعامل كمستوى إيقاف خسائر



ايقاف خسائر	هدف	مقاومة	دعم
٤,٨٠	٦,٥٠	٥,٦٠	٥,٠٠

العربيه لحليج الاقطان :
من الاسهم اللافتة للنظر في الاونه الاخيره بالرغم من الضغوط البيعيه على السهم الا انه حتي الان يمتاز بالتماسك المثير للجدل لذلك كان من المهم تحليله وايضاح الرؤيه الفنيه الخاصه بالسهم .
علي الجانب الاخر حسب اختراق الشكل الفني فاذا تم الاختراق لاعلي فالمستهدفات التي تم ايضاحها سالفا لا تزال قائمه اما اذا تم الاختراق لاسفل وبالتحديد اسفل مستوي وقف الخساره فنحن ننتظر مستهدفات سحيقه



التنبية بإخلاء المسئولية : هذا التقرير مبني على أسس التحليل الفني و المعلومات الواردة فيه يتم الحصول عليها من مصادر معروفة نعتقد في صحتها و هذا التقرير لا يعتبر توصيه بالبيع والشراء إنما هو مجرد استشارة فنية والمستثمر يملك حرية البيع والشراء طبقا لقراره الاستثماري الخاص به .

توصيات قصيرة الاجل

السهم	آخر سعر	اعلى	ادنى	دعم	مقاومة	هدف	توصية	تعليق	وقف الخسارة	نسبة الربح
الشمس للاسكان	٦,٧٧	٦,٨٤	٦,٤	٦,٤١	٦,٩٤	٧,٣٨	شراء	اتجاه صاعد	٥,٩٠	٤,١٨%
مدينة نصر للاسكان	٤٥,٥	٤٥,٩٦	٤٥,١	٤٤,٩٠	٤٦,٧٣	٤٨,٨٥	احتفاظ	زيادة مراكز بالقرب من الدعم	٤٤,٣٠	٤,٢٣%
لفت سلاب	١٥,٧٤	١٥,٧٧	١٥,٢٧	١٤,٦٠	١٥,٨٧	١٦,٩٠	الاحتفاظ مع المتاجره	استكمل السهم مسيرة صعوده في محاولة للوصول للمقاومه لذلك ينصح بالشراء عند الدعوم والبيع عن المقاومات	١٣,٥٥	٧,٣%
طلعت مصطفى	١٠,٩٨	١١,١٠	١٠,٨٥	١٠,٨٥	١١,٣٩	١١,٦٥	متاجره سريعه	ارتد السهم من خط الإتجاه الصاعد في محاولة لتعويض جزء من خسائره لذلك ينصح بأستخدام الإرتداد لتخفيف بعض المراكز مع المتاجره السريعه	١٠,٧٠	٣,٧%
الشمس للاسكان	٦,٧٧	٦,٨٤	٦,٤٠	٦,٢٢	٧,٣٤	٧,٨٤	الاحتفاظ مع المتاجره	إستطاع السهم الأغلاق أعلى مستوى المقاومه مصحوب بقيم تداولات مرتفعة مع إشارات إيجابية قوية لذلك ينصح بالشراء بالقرب من الدعم والبيع عند المتاوامات	٦,٠٣	٨,٤%

توصيات متوسطة الاجل

السهم	آخر سعر	دعم / سعر الشراء الاول	مقاومة "متغير"	ارتكاز	هدف	وقف الخسائر	ربح متوقع
جنوب الوادي	٨,٤٠	٧,٠٥	٩,٢٠	٨,٤٨	١١	٦,٧٠	٥٠%
بالم هيلز	٤,٢٥	٤,٢٥	٤,٧٠	٤,٢٩	٥,٤٠	٤,١٠	٢٤%
الصعيد العامه للمقاولات	٢,٦٣	٢,٤٥	٢,٤٧	٢,٥٥	٢,٨٠	٢,٤٠	٢٠%

التنبيه باخلاء المسئولية : هذا التقرير مبني على أسس التحليل الفني و المعلومات الواردة فيه يتم الحصول عليها من مصادر معروفة نعتقد في صحتها و هذا التقرير لا يعتبر توصيه بالبيع والشراء إنما هو مجرد استشارة فنية والمستثمر يملك حرية البيع والشراء طبقا لقراره الاستثماري الخاص به .

محفظة استثمارية طويلة الاجل

السهم	نسبة السهم من المحفظة	سعر الشراء	سعر التقييم ٢٠١٤/٨/٢٥	نسبة ربح / خسارة	اتجاه متوسط الاجل	هدف
هيرمس	%١٥	١٣	١٨,٤٥	%٤٢	صاعد	٢٣
مصر الجديدة	%١٥	٣١,٥٠	٦٨,٨٣	%١١٩	صاعد	٧٠
القلعة للاستشارات	%١٥	٤,٤٠	٤,٤٠	٠	عرضي	٦,٤٠
العربية لحليج الاقطان	%١٥	٥,٩٥	٥,٤١	%٩	صاعد	٨,٥٠
المصرية للاتصالات	%١٥	١٤	١٣,٦٢	%٣	عرضي	١٨
جلوبال تليكوم	%١٥	٥,٤٠	٥,٣٩	٠	صاعد	٦,٥٠
حديد عز	%١٠	١٦,١٠	١٧	%٦	صاعد	٢١
				%٢٣		

بداية المحفظة : ٢٠١٤/٥/١١

تم بداية المحفظة الثالثة والتي قيمتها ٢٣٠,٥٠٠ مع آخر تقييم لها في ٢٥/٧/٢٠١٣

هدف المحفظة الاستثمارية : ٩٩٠٠ EGX30

تقييم المحفظة الاستثمارية طويلة الاجل

المقارنة	القيمة بتاريخ ٢٠١٤/٥/١٠	القيمة بتاريخ ٢٠١٤/٨/٢٥	نسبة الربح %
المؤشر	٨٢١٠	٩٤٩٥	%١٥,١٠
المحفظة	١,٥٠٠,٢٣٠	١,٨٤٢,٦٩٣	%٢٣

prepared by:

Ahmed Mohammed Thabet
Heba El-Meehy

Head

ahmed.thabet@miragebrokerage.net
heba@miragebrokerage.net

التنبيه بإخلاء المسؤولية : هذا التقرير مبني على أسس التحليل الفني و المعلومات الواردة فيه يتم الحصول عليها من مصادر معروفة نعتقد في صحتها و هذا التقرير لا يعتبر توصية بالبيع والشراء إنما هو مجرد استشارة فنية والمستثمر يملك حرية البيع والشراء طبقا لقراره الاستثماري الخاص به .

01

02

Technical analysis
SUCCESS

03



 [FACEBOOK.COM/MIRAGEBROKERAGE2](https://www.facebook.com/miragebrokerage2)
 [TWITTER.COM/MIRAGEBROKERGE1](https://www.twitter.com/miragebrokerage1)
 01000035159 / 01000035157


 بيت ميراج
 لتداول الأوراق المالية


 Mi
 Securities

